

MESLEĞİM HAYATIM İŞ VE STAJ PROGRAMI KULLANIM KILAVUZU

Milli Eğitim Bakanlığı, Türkiye Odalar ve Borsalar Birliği ve Birleşmiş Milletler Çocuklara Yardım Fonu (UNICEF) Türkiye Temsilciliği arasında imzalanan Mesleki Beceri Seferberliği İş Birliği Protokolü (Ocak-2023) kapsamında Mesleğim Hayatım Portalına şirketlerin dâhil edilerek öğrencilerin işletmede Mesleki Eğitim ve mezun öğrencilerin İstihdam olanaklarının desteklenmesi amacıyla geliştirilen “Mesleğim Hayatım İş ve Staj Programı” uygulaması hayata geçirildi. İş ve Staj Programı hizmeti hakkında detaylı bilgiye <https://mhbasvuru.meb.gov.tr/login.aspx> üzerinden ulaşılabilmektedir.

Mesleki ve Teknik Eğitim Kurumlarında öğrenim görmekte olan Öğrenciler Portala kayıt olduktan sonra Stajyer/Mezun Modülüne giriş yaparak “Özgeçmiş Oluştur” sayfasından kolayca bilgilerini doldurarak özgeçmiş oluşturabilecek ve alanlarına uygun Staj ve İşletmelerde Mesleki Eğitim İlanlarına başvuru yapabileceklerdir.

Mesleki ve Teknik Eğitim Kurumlarından Mezun öğrenciler “Özgeçmiş yükleme” veya “Özgeçmiş Oluşturma” seçeneği ile özgeçmiş ekleyebilecek ve alanlarına uygun iş ilanlarına başvuru yapabileceklerdir.

İşletmeler, Portala SGK sicil numaralarıyla kolayca kayıt olabilir ve Stajyer/Mezun öğrenciler için belirledikleri kriterlere göre Staj/iş ilanı oluşturabileceklerdir.

Portal, tamamen ücretsiz hizmet verecek olup, zamana bağlı kalmaksızın işletme ve Stajyer/Mezun eşleşmesinin yapılabilmesi mümkün olacaktır.

Bu kılavuz Mesleğim Hayatım “İş ve Staj Programı” kullanımına yönelik olarak temel bilgileri içermektedir.

1.KAYIT YAP

Sisteme ulaşmak için <https://mhbasvuru.meb.gov.tr/login.aspx> adresine gidiniz.

Stajyer/Mezun (İş Arayan) veya İşletme Kullanıcılarından birini seçerek sol alt köşesinden Kayıt Yap sekmesine tıklayınız.

MESLEĞİM HAYATIM

Sosyal Medya Hesapları

[Linkedin](#) [Instagram](#) [Facebook](#) [Twitter](#)

Stajyer/Mezun Kaydı

MesleğimHayatım

Yeni Kullanıcı Kaydı

Stajyer/Mezun (İş Arayan) İşletme

Mesleğim Hayatım Staj programı Mesleki Eğitim Kurumlarında okuyan yada bu kurumlardan mezun öğrencilere açıktır.

Email:
E-Posta Adresiniz

TC Kimlik No:
TC Kimlik Numaranız




Şifre:
Şifre

Şifre Tekrar:
Şifre Tekrar

Kayıt Yap

[Giriş Yap](#)

© MEB, TOBB ve UNICEF Türkiye Temsilciliği işbirliği kapsamında hazırlanmıştır.

Mesleki ve Teknik Eğitim kurumlarında okumakta olan ve mezun olan öğrenciler T.C. kimlik numaraları ve e mail adresleriyle sisteme kaydolabileceklerdir.

İşletme Kaydı

MesleğimHayatım

Yeni Kullanıcı Kaydı

Stajyer/Mezun (İş Arayan) **İşletme**

Hesap E-Posta Adresiniz:
E-Posta Adresiniz

SGK Sicil Numarası:
En az 23 adet rakamdan oluşan SGK sicil numarası

İşletme Sektörü:
Seçiniz

Üyesi Olduğunuz Oda/Borsa:
Seçiniz

NACE Kodu:
Seçiniz

Staj Eğitimi Sorumlusu / İnsan Kaynakları Sorumlusu:
Sorumlu Adı Soyadı

Staj Eğitimi Sorumlusu / İnsan Kaynakları Sorumlusu İletişim:
Tel/E-Posta

Şifre:
Şifre




Şifre Tekrar:
Şifre Tekrar

Mesleğim Hayatım İş ve Staj Programını nereden duyduunuz?
 Türkiye Odalar ve Borsalar Birliği UNICEF Mesleki Eğitim Seferberliği
 Millî Eğitim Bakanlığı Basın Oda / Borsa Diğer

Kayıt Yap

[Giriş Yap](#)

© MEB, TOBB ve UNICEF Türkiye Temsilciliği işbirliği kapsamında hazırlanmıştır.

İşletme kullanıcıları 23 haneli SGK sicil numarası ve ilgili alanları doldurarak sisteme kayıt olabileceklerdir (İşletmeler SGK sicil numarasını E-devlet uygulamasında Sosyal Güvenlik Kurumu / E-SGK şifre kısmından giriş yaparak öğrenebileceklerdir).

MESLEĞİM HAYATIM

Sosyal Medya Hesapları

[Linkedin](#) [Instagram](#) [Facebook](#) [Twitter](#)

2.SİSTEME GİRİŞ

Kayıt olurken kullanılan e posta ve oluşturulan şifre ile kullanıcılar sisteme giriş yapılabilmektedir.

Stajyer/Mezun

İşletme

3.STAJER/MEZUN KULLANICI İŞLEMLERİ

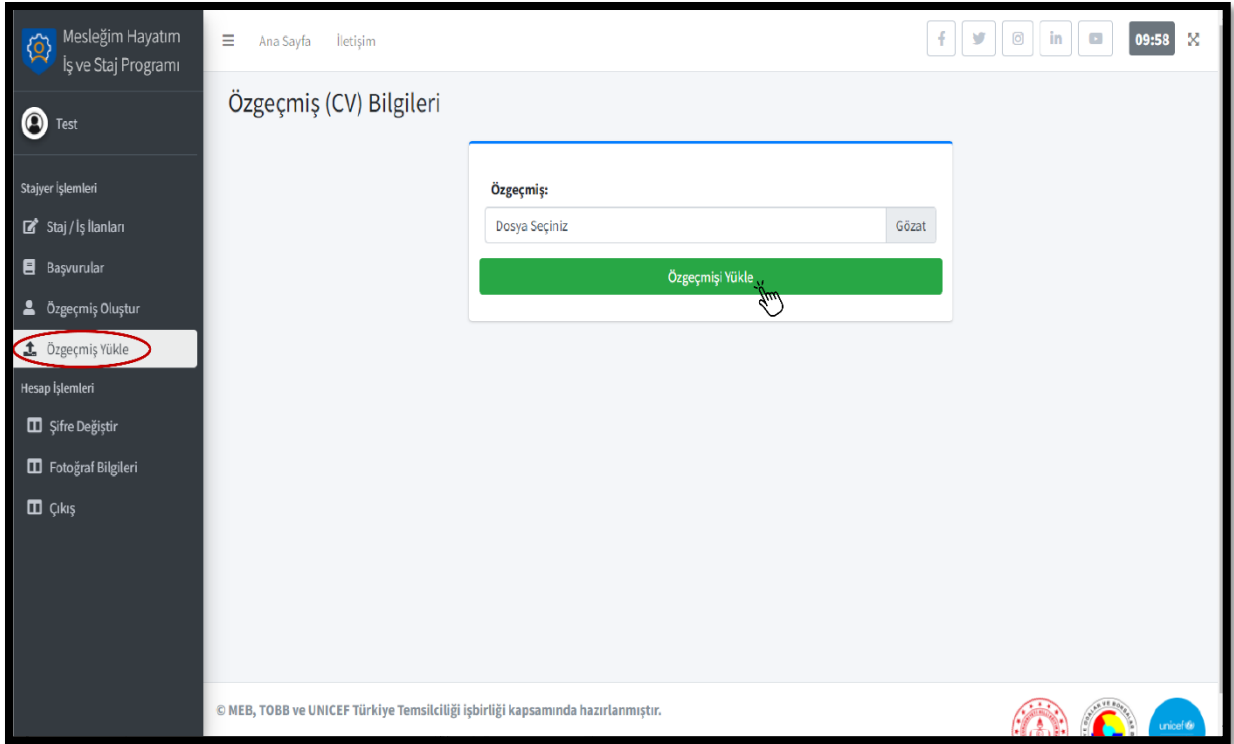
Sisteme giriş yapıldıktan sonra stajyer ve mezun öğrenciler staj başvurularına başlamadan önce "Özgeçmiş Oluştur" sekmesini kullanarak özgeçmiş oluşturmalıdır.

MESLEĞİM HAYATIM

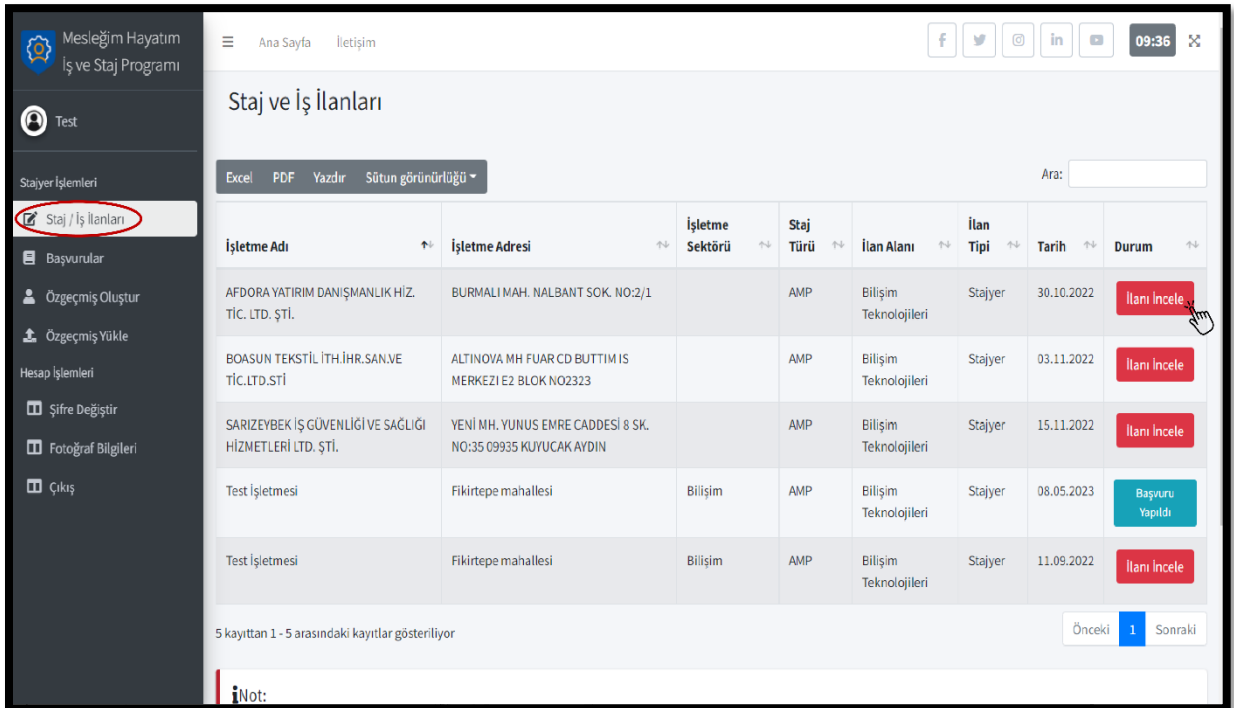
Sosyal Medya Hesapları

[Linkedin](#) [Instagram](#) [Facebook](#) [Twitter](#)

Mezun öğrenciler “özgeçmiş yükle” sekmesini kullanarak özgeçmiş yükleme de yapabilmektedir.



“Staj/iş İlanları” sekmesini kullanarak stajyer ve mezun öğrenciler alanlarına uygun ilanları ve şartlarını inceleyerek ilanlara başvuru yapabilmektedir.



MESLEĞİM HAYATIM

Sosyal Medya Hesapları

[Linkedin](#) [Instagram](#) [Facebook](#) [Twitter](#)

Stajyer ve mezun öğrenciler, “Başvurular” sekmesi kullanılarak başvuru yapılan ilanların durumunu ve ilan açıklamalarını görebilmektedir.

Mesleğim Hayatım İş ve Staj Programı

Ana Sayfa İletişim

09:58

Staj ve İş Başvuruları

Excel PDF Yazdır Sütun görünürlüğü

Ara:

| İşletme Adı | İşletme Adresi | İşletme Sektörü | Staj Türü | İlan Alanı | İlan Tipi | Başvuru Durumu | Başvuru Tarihi | İlanı İncele |
|----------------|---------------------|-----------------|-----------|-----------------------|-----------|----------------|----------------|--------------|
| Test İşletmesi | Fikirtepe mahallesi | Bilişim | AMP | Bilişim Teknolojileri | Stajyer | Kabul Edildi | 15.05.2023 | İlanı İncele |
| Test İşletmesi | Fikirtepe mahallesi | Bilişim | AMP | Bilişim Teknolojileri | Stajyer | Beklemede | 15.05.2023 | İlanı İncele |

2 kayıttan 1 - 2 arasındaki kayıtlar gösteriliyor

Önceki 1 Sonraki

© MEB, TOBB ve UNICEF Türkiye Temsilciliği işbirliği kapsamında hazırlanmıştır.

Stajyer ve mezun öğrenciler, “Şifre Değiştir” sekmesini kullanarak sisteme kaydolurken oluşturdukları şifreyi değiştirebilmektedir.

Mesleğim Hayatım İş ve Staj Programı

Ana Sayfa İletişim

09:57

Şifre Değiştir

Şimdiki Şifreniz:

Şimdiki Şifre

Yeni Şifre:

Şifre

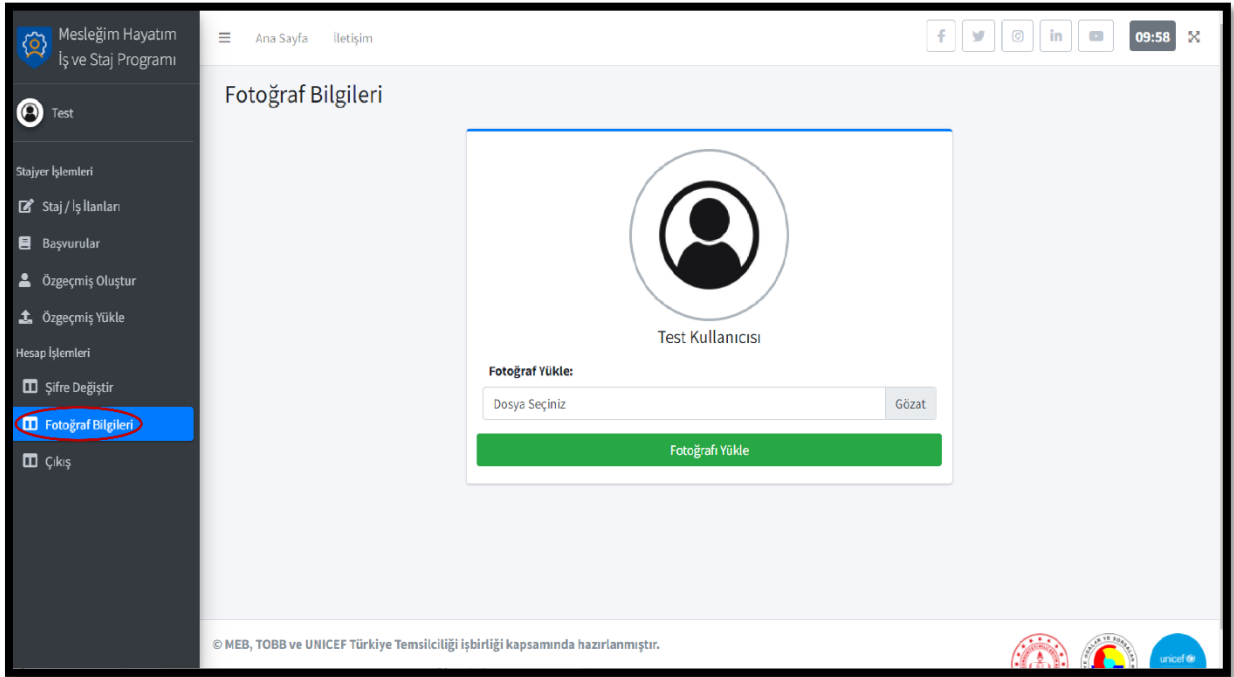
Yeni Şifre Tekrar:

Şifre Tekrar

Şifreyi Güncelle

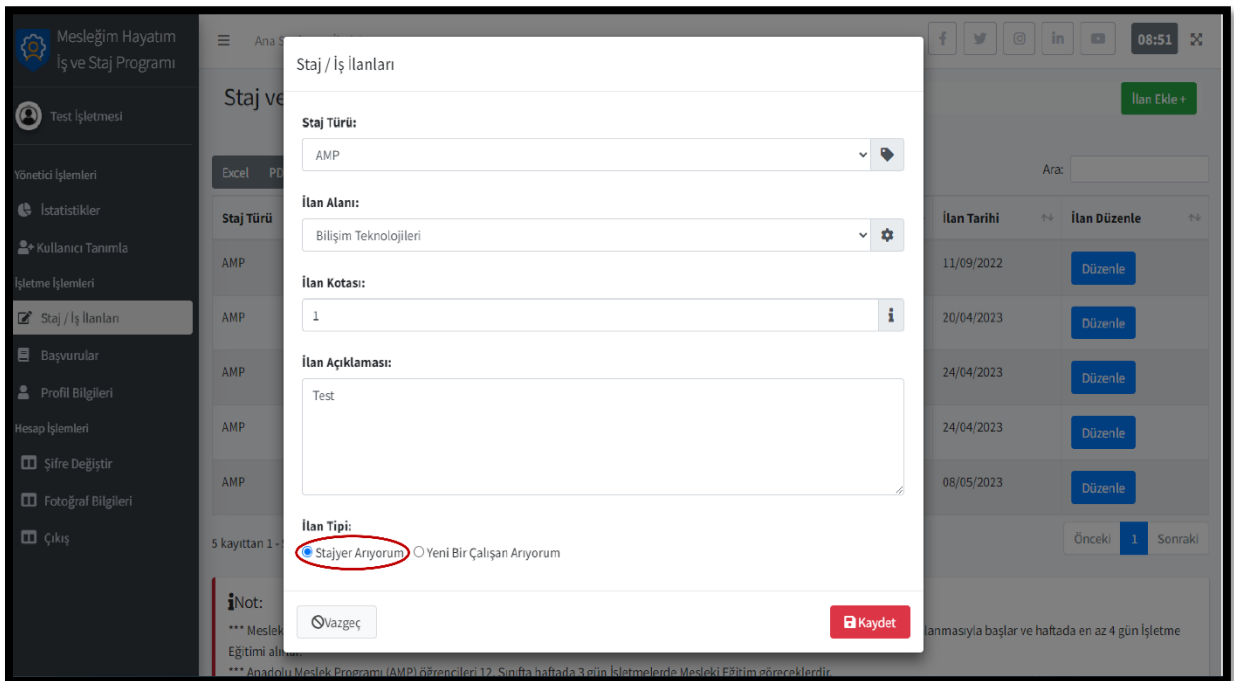
© MEB, TOBB ve UNICEF Türkiye Temsilciliği işbirliği kapsamında hazırlanmıştır.

Stajyer ve mezun öğrenciler, “Fotoğraf Bilgileri” sekmesini kullanarak profil fotoğrafı yükleyebilmektedir.



4.İŞLETME KULLANICI İŞLEMLERİ

İşletme yetkilileri, sisteme giriş yaptıktan sonra “Staj ve İş İlanları” sekmesinde sağ üst köşede yer alan “İlan Ekle” butonunu kullanarak istedikleri niteliklere ve program türlerine göre stajyer ilanı veya Mezun öğrenciler için iş ilanı oluşturabilmektedir.



MESLEĞİM HAYATIM

Sosyal Medya Hesapları

[Linkedin](#) [Instagram](#) [Facebook](#) [Twitter](#)

İşletme yetkilileri “Staj ve İş İlanları” sekmesini kullanarak oluşturdukları ilanları ve ilanların durumunu (Pasif-Aktif) düzenleyebilmektedir.

| Staj Türü | İlan Alanı | İlan Tipi | İlan Kotası | İlan Durumu | İlan Tarihi | İlan Düzenle |
|-----------|-----------------------|------------------|-------------|-------------|-------------|--------------|
| AMP | Bilişim Teknolojileri | Stajyer | 1 | Aktif | 11/09/2022 | Düzenle |
| AMP | | Stajyer | 4 | Pasif | 20/04/2023 | Düzenle |
| AMP | Bilişim Teknolojileri | Yeni Bir Çalışan | 6 | Aktif | 24/04/2023 | Düzenle |
| AMP | | Stajyer | 4 | Aktif | 24/04/2023 | Düzenle |
| AMP | Bilişim Teknolojileri | Stajyer | 1 | Aktif | 08/05/2023 | Düzenle |

5 kayıttan 1 - 5 arasındaki kayıtlar gösteriliyor

Önceki 1 Sonraki

Not:
*** Mesleki Eğitim Merkezi Programı (MEMP) öğrencilerinin işletmelerde mesleki eğitimi, 9 uncu sınıfta işletme ile sözleşmenin imzalanmasıyla başlar ve haftada en az 4 gün işletme eğitimi alırlar.
*** Anadolu Meslek Programı (AMP) öğrencileri 12. Sınıfta haftada 3 gün işletmelerde Mesleki Eğitim görürlendirir.

İşletme yetkilileri “Başvurular” sekmesini kullanarak oluşturdukları ilanlara yapılan başvuruları, başvuru sahiplerinin özgeçmişlerini görüntüleyebilmektedir.

| Adı Soyadı | Okulu | Staj Türü | İlan Alanı | İlan Tipi | öğrenciID | Başvuru Durumu | Başvuru Tarihi |
|------------------|----------------------|-----------|-----------------------|------------------|--------------|----------------|----------------|
| AYŞE HAZAL OĞUL | | AMP | Bilişim Teknolojileri | Stajyer | CV Görüntüle | Beklemede | 15.05.2023 |
| AYŞE HAZAL OĞUL | | AMP | Bilişim Teknolojileri | Stajyer | CV Görüntüle | Beklemede | 15.05.2023 |
| HİKMET MUT | | AMP | Bilişim Teknolojileri | Yeni Bir Çalışan | CV Görüntüle | Kabul Edildi | 15.05.2023 |
| Mustafa ŞİMŞEK | | AMP | Bilişim Teknolojileri | Stajyer | CV Görüntüle | Beklemede | 09.05.2023 |
| Noor Ali | Üsküdar Üniversitesi | AMP | Bilişim Teknolojileri | Stajyer | CV Görüntüle | Reddedildi | 27.10.2022 |
| sajida atregeb | Üsküdar Üniversitesi | AMP | Bilişim Teknolojileri | Stajyer | CV Görüntüle | Beklemede | 27.10.2022 |
| Test Kullanıcısı | Atatürk Lisesi | AMP | Bilişim Teknolojileri | Stajyer | CV Görüntüle | Kabul Edildi | 15.05.2023 |
| Test Kullanıcısı | Atatürk Lisesi | AMP | Bilişim Teknolojileri | Stajyer | CV Görüntüle | Beklemede | 15.05.2023 |

8 kayıttan 1 - 8 arasındaki kayıtlar gösteriliyor

Önceki 1 Sonraki

MESLEĞİM HAYATIM

Sosyal Medya Hesapları

[Linkedin](#) [Instagram](#) [Facebook](#) [Twitter](#)

İşletme yetkilileri “Başvurular” sekmesini kullanarak oluşturdukları ilanların başvuru durumunu (Beklemede-Kabul edildi-Reddedildi) düzenleyebilmektedir.

| Adı Soyadı | Okulu | Staj Türü | İlan Alanı | İlan Tipi | ogrenciID | Başvuru Durumu | Başvuru Tarihi |
|------------------|----------------------|-----------|----------------------|-----------|--------------|----------------|----------------|
| AYŞE HAZAL OĞUL | | AMP | Bilşim Teknolojileri | Stajyer | CV Görüntüle | Beklemede | 15.05.2023 |
| AYŞE HAZAL OĞUL | | | | | CV Görüntüle | Beklemede | 15.05.2023 |
| HİKMET MUT | | | | | CV Görüntüle | Kabul Edildi | 15.05.2023 |
| Mustafa ŞİMŞEK | | | | | CV Görüntüle | Beklemede | 09.05.2023 |
| Noor Ali | Üsküdar U | | | | CV Görüntüle | Reddedildi | 27.10.2022 |
| sajda alregeb | Üsküdar Üniversitesi | AMP | Bilşim Teknolojileri | Stajyer | CV Görüntüle | Beklemede | 27.10.2022 |
| Test Kullanıcısı | Atatürk Lisesi | AMP | Bilşim Teknolojileri | Stajyer | CV Görüntüle | Kabul Edildi | 15.05.2023 |
| Test Kullanıcısı | Atatürk Lisesi | AMP | Bilşim Teknolojileri | Stajyer | CV Görüntüle | Beklemede | 15.05.2023 |

İşletme yetkilileri, “Şifre Değiştir” sekmesini kullanarak sisteme kaydolurken oluşturulan şifreyi değiştirebilmektedir.

Şimdiki Şifreniz:

Yeni Şifre:

Yeni Şifre Tekrar:

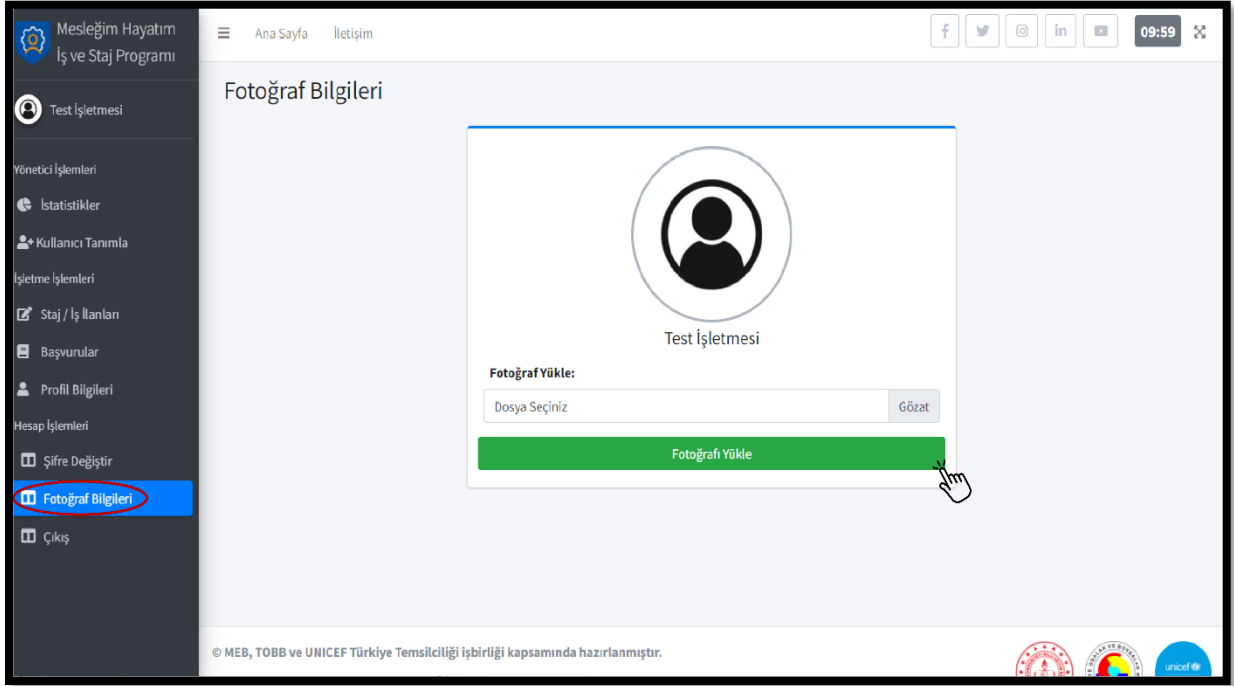
Şifreyi Güncelle

MESLEĞİM HAYATIM

Sosyal Medya Hesapları

[Linkedin](#) [Instagram](#) [Facebook](#) [Twitter](#)

İşletme yetkilileri, “Fotoğraf Bilgileri” sekmesini kullanarak profil fotoğrafı olarak firma logosunu yükleyebilmektedir.



5.İŞLETME–ÖĞRENCİ EŞLEŞMESİ SONRASI SÜREÇ

1. Staj başvurusu onaylanan öğrenci, Koordinatör öğretmen/Alan Şefi/Koordinatör Müdür Yardımcısı ile onaylanan başvuru ekran görüntüsünü alarak iletişime geçmelidir.
2. Okul yönetimleri tarafından işletmenin ilgili Alan/Dalda işletmelerde Mesleki Eğitim/Staj çalışmaları için uygun olup olmadığının denetlenmesi sağlanacak ve uygun olan işletmelerle sözleşme süreci başlatılacaktır.
3. İl Milli Eğitim Müdürlüklerinden yönetici olarak tanımlanan kullanıcılar illerinde Alan bazında; üye öğrenci sayısı, başvuru sayısı (Onaylanan-Reddedilen) ve ilan sayısı(İş, Staj) görüntüleyebilecektir. (Yönetici olarak tanımlanacak personelin; Ad-Soyadı, T.C kimlik numarası ve e posta adresinin resmi yazıyla Genel Müdürlüğümüze gönderilmesi gerekmektedir.)
4. Türkiye Odalar ve Borsalar Birliğine Bağlı Odalardan yönetici olarak tanımlanan kullanıcılar illerinde Alan bazında; üye işletme sayısı, başvuru sayısı (Onaylanan-Reddedilen) ve oluşturulan ilan sayısı(İş, Staj) görüntüleyebilecektir. (Yönetici olarak tanımlanacak personelin; Ad-Soyadı, T.C kimlik numarası ve e posta adresinin resmi yazıyla Genel Müdürlüğümüze gönderilmesi gerekmektedir.)

[MESLEĞİM HAYATIM](#)

Sosyal Medya Hesapları

[Linkedin](#) [Instagram](#) [Facebook](#) [Twitter](#)